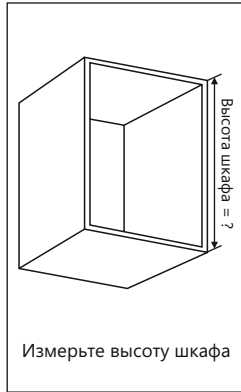
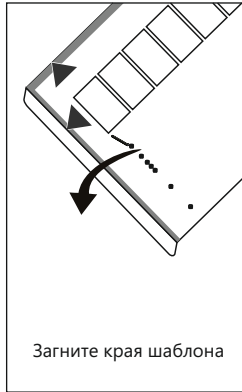


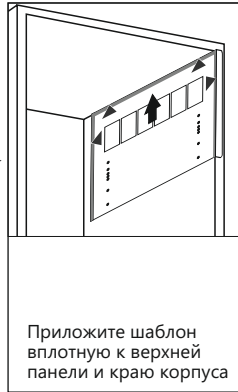
# 16мм



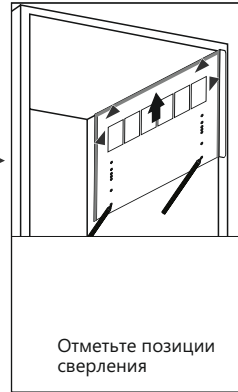
Измерьте высоту шкафа



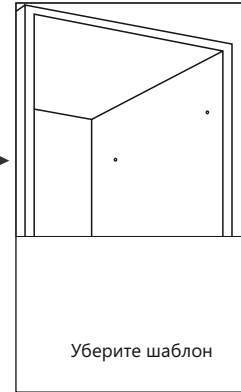
Загните края шаблона



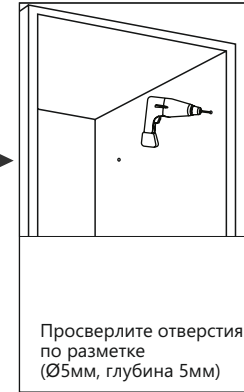
Приложите шаблон  
вплотную к верхней  
панели и краю корпуса



Отметьте позиции  
сверления



Уберите шаблон



Просверлите отверстия  
по разметке  
(Ø5мм, глубина 5мм)

⊕ Высота шкафа = 600

⊕ Высота шкафа = 650

⊕ Высота шкафа = 680

⊕ Высота шкафа = 700

⊕ Высота шкафа = 720

⊕ Высота шкафа = 800

⊕ Высота шкафа = 900

Высота шкафа = 600 ⊕

Высота шкафа = 650 ⊕

Высота шкафа = 680 ⊕

Высота шкафа = 700 ⊕

Высота шкафа = 720 ⊕

Высота шкафа = 800 ⊕

Высота шкафа = 900 ⊕

Загнуть по линии для разметки под левый механизм

Загнуть по линии для разметки под правый механизм